


**PLANEACION DEL DESARROLLO URBANO DEL MUNICIPIO DE BEI  
 QUINTANA ROO**

**Estado de Flujos de Efectivo  
 Del 01/ene/2019 Al 31/ago/2019**

Usu: supervisor  
 Rep: rptEstadoFlujosEfectivo

Fecha y hora de Impresión | 08/oct/2019  
 12:59

Concepto	2019	2018
<b>FLUJOS DE EFECTIVO DE LAS ACTIVIDADES DE OPERACIÓN</b>		
<b>ORIGEN</b>	<b>\$4,626,364.56</b>	<b>\$3,805,707.26</b>
IMPUESTOS	\$0.00	\$0.00
CUOTAS Y APORTACIONES DE SEGURIDAD SOCIAL	\$0.00	\$0.00
CONTRIBUCIONES DE MEJORAS	\$0.00	\$0.00
DERECHOS	\$0.00	\$0.00
PRODUCTOS	\$0.00	\$0.00
APROVECHAMIENTOS	\$0.00	\$0.00
INGRESOS POR VENTA DE BIENES Y PRESTACIÓN DE SERVICIOS	\$0.00	\$0.00
PARTICIPACIONES, APORTACIONES, CONVENIOS, INCENTIVOS DERIVADOS DE LA COLABORACIÓN FISCAL Y FONDOS DISTINTOS DE APORTACIONES	\$0.00	\$0.00
TRANSFERENCIAS, ASIGNACIONES, SUBSIDIOS Y SUBVENCIONES, Y PENSIONES Y JUBILACIONES	\$4,626,364.56	\$3,800,000.00
OTROS ORÍGENES DE OPERACIÓN	\$0.00	\$5,707.26
<b>APLICACIÓN</b>	<b>\$3,487,360.42</b>	<b>\$1,466,705.74</b>
SERVICIOS PERSONALES	\$0.00	\$0.00
MATERIALES Y SUMINISTRO	\$268,471.38	\$244,477.83
SERVICIOS GENERALES	\$945,834.54	\$1,220,931.01
TRANSFERENCIAS INTERNAS Y ASIGNACIONES AL SECTOR PÚBLICO	\$0.00	\$0.00
TRANSFERENCIAS AL RESTO DEL SECTOR PÚBLICO	\$0.00	\$0.00
SUBSIDIOS Y SUBVENCIONES	\$0.00	\$0.00
AYUDAS SOCIALES	\$18,000.00	\$1,296.90
PENSIONES Y JUBILACIONES	\$0.00	\$0.00
TRANSFERENCIAS A FIDEICOMISOS, MANDATOS Y OTROS ANÁLOGOS	\$0.00	\$0.00
TRANSFERENCIAS A LA SEGURIDAD SOCIAL	\$0.00	\$0.00
DONATIVOS	\$137,402.00	\$0.00
Transferencias al exterior	\$0.00	\$0.00
PARTICIPACIONES	\$0.00	\$0.00
APORTACIONES	\$0.00	\$0.00
CONVENIOS	\$0.00	\$0.00
OTRAS APLICACIONES DE OPERACIÓN	\$2,117,652.50	\$0.00
<b>FLUJOS NETOS DE EFECTIVO POR ACTIVIDADES DE OPERACIÓN</b>	<b>\$1,139,004.14</b>	<b>\$2,339,001.52</b>
<b>FLUJOS DE EFECTIVO DE LAS ACTIVIDADES DE INVERSIÓN</b>		
<b>ORIGEN</b>	<b>\$0.00</b>	<b>\$0.00</b>
BIENES INMUEBLES, INFRAESTRUCTURA Y CONSTRUCCIONES EN PROCESO	\$0.00	\$0.00
BIENES MUEBLES	\$0.00	\$0.00
OTROS ORIGENES DE INVERSIÓN	\$0.00	\$0.00
<b>APLICACIÓN</b>	<b>\$531,508.00</b>	<b>\$462,440.63</b>
BIENES INMUEBLES, INFRAESTRUCTURA Y CONSTRUCCIONES EN PROCESO	\$0.00	\$0.00
BIENES MUEBLES	\$344,644.68	\$450,440.63
OTRAS APLICACIONES DE INVERSIÓN	\$186,863.32	\$12,000.00
<b>FLUJOS NETOS DE EFECTIVO POR ACTIVIDADES DE INVERSIÓN</b>	<b>-\$531,508.00</b>	<b>-\$462,440.63</b>
<b>FLUJO DE EFECTIVO DE LAS ACTIVIDADES DE FINANCIAMIENTO</b>		
<b>ORIGEN</b>	<b>\$0.00</b>	<b>\$0.00</b>
ENDEUDAMIENTO NETO	\$0.00	\$0.00
EXTERNO	\$0.00	\$0.00
INTERNO	\$0.00	\$0.00
OTROS ORIGENES DE FINANCIAMIENTO	\$0.00	\$0.00
<b>APLICACIÓN</b>	<b>\$0.00</b>	<b>\$0.00</b>
SERVICIOS DE LA DEUDA	\$0.00	\$0.00
INTERNO	\$0.00	\$0.00
EXTERNO	\$0.00	\$0.00
OTRAS APLICACIONES DE FINANCIAMIENTO	\$0.00	\$0.00
<b>FLUJOS NETOS DE EFECTIVO POR ACTIVIDADES DE FINANCIAMIENTO</b>	<b>\$0.00</b>	<b>\$0.00</b>
<b>INCREMENTO/DISMINUCIÓN NETA EN EL EFECTIVO Y EQUIVALENTES AL EFECTIVO</b>	<b>\$607,496.14</b>	<b>\$1,876,560.89</b>



**I M P L A N T A C I O N PLANEACION DEL DESARROLLO URBANO DEL MUNICIPIO DE BEI  
QUINTANA ROO**

Instituto de Planeación de Desarrollo Urbano  
Municipio de Bejuques


**Estado de Flujos de Efectivo  
Del 01/ene/2019 Al 31/ago/2019**

Usu: supervisor  
Rep: rptEstadoFlujosEfectivo


Fecha y hora de Impresión | 08/oct/2019  
12:59

Concepto	2019	2018
EFFECTIVO Y EQUIVALENTES AL EFFECTIVO AL INICIO DEL EJERCICIO	\$2,093,032.56	\$216,471.67
EFFECTIVO Y EQUIVALENTES AL EFFECTIVO AL FINAL DEL EJERCICIO	\$2,700,528.70	\$2,093,032.56


"Bajo protesta de decir verdad declaramos que los Estados Financieros y sus notas, son razonablemente correctos y son responsabilidad del emisor".



ARQ. CARLOS ANTONIO DIAZ CARVAJAL  
DIRECTOR GENERAL



H. AYUNTAMIENTO  
"BENITO JUAREZ"  
INSTITUTO DE PLANEACION  
DE DESARROLLO URBANO  
CANCUN, Q. ROO



LIC. ELIZABETH GAZGA VILLALBA  
TITULAR DEL AREA ADMINISTRATIVA

C.FEDERICO SANCHEZ ROVAF RODRIGUEZ  
JEFE DEL DEPARTAMENTO CONTABLE