


**INSTITUTO DE PLANEACIÓN DEL DESARROLLO URBANO DEL MUNICIPIO DE BENITO JUAREZ
ESTADO DE QUINTANA ROO**

**Estado Analítico de Ingresos presupuestales
Del 01/ene./2024 Al 30/abr./2024**

	Ingresos Fuente de Financiamiento: Recursos Propios	Ley de Ingresos Estimada	Ampliaciones / (Reducciones)	Ley de Ingresos Modificada	Ingresos Devengados	Ingresos Recaudados	Por Recaudar
91.00	<u>Transferencias y Asignaciones</u>	\$2,500,000.00	\$57,416.15	\$2,557,416.15	\$1,173,416.15	\$948,416.15	-\$1,551,583.85
	Transferencias Internas y Asignaciones al Sector Público	\$2,500,000.00	\$57,416.15	\$2,557,416.15	\$1,173,416.15	\$948,416.15	-\$1,551,583.85
Total		\$2,500,000.00	\$57,416.15	\$2,557,416.15	\$1,173,416.15	\$948,416.15	-\$1,551,583.85


C. Federico Sain Tovar Rodríguez
Jefe del Departamento Contable


Lic. Elizabeth Gazga Villalba
Titular de la Unidad Administrativa



Autorizo
Arq. Carlos Antonio Díaz Carvajal
Encargado de Despacho


**INSTITUTO DE PLANEACIÓN DEL DESARROLLO URBANO DEL MUNICIPIO DE BENITO JUAREZ
ESTADO DE QUINTANA ROO**

**Estado Analítico de Ingresos presupuestales
Del 01/ene./2024 Al 31/may./2024**

	Ingresos Fuente de Financiamiento: Recursos Propios	Ley de Ingresos Estimada	Ampliaciones / (Reducciones)	Ley de Ingresos Modificada	Ingresos Devengados	Ingresos Recaudados	Por Recaudar
<u>91.00</u>	<u>Transferencias y Asignaciones</u>	\$2,500,000.00	\$57,416.15	\$2,557,416.15	\$1,523,416.15	\$1,298,416.15	-\$1,201,583.85
	Transferencias Internas y Asignaciones al Sector Público	\$2,500,000.00	\$57,416.15	\$2,557,416.15	\$1,523,416.15	\$1,298,416.15	-\$1,201,583.85
Total		\$2,500,000.00	\$57,416.15	\$2,557,416.15	\$1,523,416.15	\$1,298,416.15	-\$1,201,583.85


Elaboró
C. Federico Saini Tovar Rodríguez
Jefe del Departamento Contable


Revisó
Lic. Elizabeth Gazga Villalba
Titular de la Unidad Administrativa



Autorizó
Arq. Carlos Antonio Díaz Carvajal
Encargado de Despacho

INSTITUTO DE PLANEACIÓN DEL DESARROLLO URBANO DEL MUNICIPIO DE BENITO JUAREZ
ESTADO DE QUINTANA ROO
Estado Analítico de Ingresos presupuestales
Del 01/ene./2024 Al 30/jun./2024

Ingresos Fuente de Financiamiento: Recursos Propios	Ley de Ingresos Estimada	Ampliaciones / (Reducciones)	Ley de Ingresos Modificada	Ingresos Devengados	Ingresos Recaudados	Por Recaudar
91.00 <u>Transferencias y Asignaciones</u>	\$2,500,000.00	\$57,416.15	\$2,557,416.15	\$1,873,416.15	\$1,548,416.15	-\$951,583.85
Transferencias Internas y Asignaciones al Sector Público	\$2,500,000.00	\$57,416.15	\$2,557,416.15	\$1,873,416.15	\$1,548,416.15	-\$951,583.85
Total	\$2,500,000.00	\$57,416.15	\$2,557,416.15	\$1,873,416.15	\$1,548,416.15	-\$951,583.85


 Elabora
 C. Federico Saul Tovar Rodríguez
 Jefe del Departamento Contable


 Revisa
 Lic. Elizabeth Gazga Villalba
 Titular de la Unidad Administrativa


 Autoriza
 Arq. Carlos Antonio Díaz Carvajal
 Encargado de Despacho