

INSTITUTO DE PLANEACION DEL DESARROLLO URBANO DEL MUNICIPIO DE BENITO JUÁREZ

ESTADO DE QUINTANA ROO

Estado Analítico de Ingresos

Del 01/ene./2024 Al 31/mar./2024

Usu: supervisor

Rep: rptEstadoPresupuestoIngresosRB_CP_2019

Fecha y hora de Impresión | 04/abr./2024

04:04 p. m.

Rubro de Ingresos	Ingreso					Diferencia
	Estimado	Ampliaciones y Reducciones	Modificado	Devengado	Recaudado	
	(1)	(2)	(3=1+2)	(4)	(5)	
IMPUESTOS	\$0.00	\$0.00	\$0.00	\$0.00	\$0.00	0.00
CUOTAS Y APORTACIONES DE SEGURIDAD SOCIAL	\$0.00	\$0.00	\$0.00	\$0.00	\$0.00	0.00
CONTRIBUCIONES DE MEJORAS	\$0.00	\$0.00	\$0.00	\$0.00	\$0.00	0.00
DERECHOS	\$0.00	\$0.00	\$0.00	\$0.00	\$0.00	0.00
PRODUCTOS	\$0.00	\$0.00	\$0.00	\$0.00	\$0.00	0.00
APROVECHAMIENTOS	\$0.00	\$0.00	\$0.00	\$0.00	\$0.00	0.00
INGRESOS POR VENTA DE BIENES, PRESTACION DE SERVICIOS Y OTROS	\$0.00	\$0.00	\$0.00	\$0.00	\$0.00	0.00
INGRESOS PARTICIPACIONES, APORTACIONES, CONVENIOS, INCENTIVOS DERIVADOS DE LA COLABORACIÓN FISCAL Y FONDOS DISTINTOS DE APORTACIONES TRANSFERENCIAS, ASIGNACIONES, SUBSIDIOS Y SUBVENCIONES, Y	\$0.00	\$0.00	\$0.00	\$0.00	\$0.00	0.00
PENSIONES Y JUBILACIONES	\$2,500,000.00	\$57,416.15	\$2,557,416.15	\$823,416.15	\$473,416.15	-2,026,583.85
INGRESOS DERIVADOS DE FINANCIAMIENTOS	\$0.00	\$0.00	\$0.00	\$0.00	\$0.00	0.00
Total	\$2,500,000.00	\$57,416.15	\$2,557,416.15	\$823,416.15	\$473,416.15	-2,026,583.85
Ingresos Excedentes						-2,026,583.85

ESTADO DE QUINTANA ROO
ESTADO ANALÍTICO DE INGRESOS

Del 01/ene./2024 Al 31/mar./2024

Usr: supervisor

Rep: rptEstadoPresupuestoIngresosRB_CP_2019

Fecha y hora de Impresión | 04/abr./2024

04:04 p. m.

Estado Analítico de Ingresos por Fuente de Financiamiento	Ingreso					Diferencia
	Estimado	Ampliaciones y Reducciones	Modificado	Devengado	Recaudado	
	(1)	(2)	(3=1+2)	(4)	(5)	
Ingresos del Poder Ejecutivo Federal o Estatal y de los Municipios						
IMPUESTOS	\$0.00	\$0.00	\$0.00	\$0.00	\$0.00	0.00
CUOTAS Y APORTACIONES DE SEGURIDAD SOCIAL	\$0.00	\$0.00	\$0.00	\$0.00	\$0.00	0.00
CONTRIBUCIONES DE MEJORAS	\$0.00	\$0.00	\$0.00	\$0.00	\$0.00	0.00
DERECHOS	\$0.00	\$0.00	\$0.00	\$0.00	\$0.00	0.00
PRODUCTOS	\$0.00	\$0.00	\$0.00	\$0.00	\$0.00	0.00
APROVECHAMIENTOS	\$0.00	\$0.00	\$0.00	\$0.00	\$0.00	0.00
PARTICIPACIONES, APORTACIONES, CONVENIOS, INCENTIVOS DERIVADOS DE LA COLABORACIÓN FISCAL Y FONDOS DISTINTOS DE APORTACIONES	\$0.00	\$0.00	\$0.00	\$0.00	\$0.00	0.00
TRANSFERENCIAS, ASIGNACIONES, SUBSIDIOS Y SUBVENCIONES, Y PENSIONES Y JUBILACIONES	\$0.00	\$0.00	\$0.00	\$0.00	\$0.00	0.00
Ingresos de los Entes Públicos de los Poderes Legislativo y Judicial, de los Órganos Autónomos y del Sector Paraestatal o Paramunicipal, así como de las Empresas Productivas del Estado						
CUOTAS Y APORTACIONES DE SEGURIDAD SOCIAL	\$0.00	\$0.00	\$0.00	\$0.00	\$0.00	0.00
PRODUCTOS	\$0.00	\$0.00	\$0.00	\$0.00	\$0.00	0.00
INGRESOS POR VENTA DE BIENES, PRESTACIÓN DE SERVICIOS Y OTROS INGRESOS	\$0.00	\$0.00	\$0.00	\$0.00	\$0.00	0.00
TRANSFERENCIAS, ASIGNACIONES, SUBSIDIOS Y SUBVENCIONES, Y PENSIONES Y JUBILACIONES	\$2,500,000.00	\$57,416.15	\$2,557,416.15	\$823,416.15	\$473,416.15	-2,026,583.85
Ingresos Derivados de Financiamiento						
INGRESOS DERIVADOS DE FINANCIAMIENTOS	\$0.00	\$0.00	\$0.00	\$0.00	\$0.00	0.00
Total	\$2,500,000.00	\$57,416.15	\$2,557,416.15	\$823,416.15	\$473,416.15	-2,026,583.85
Ingresos Excedentes						-2,026,583.85

INSTITUTO DE PLANEACION DEL DESARROLLO URBANO DEL MUNICIPIO DE BENITO JUÁREZ ESTADO DE QUINTANA ROO


Estado Analítico de Ingresos Del 01/ene./2024 Al 31/mar./2024

Usu: supervisor


Rep: rptEstadoPresupuestoIngresosRB_CP_2019

Fecha y | 04/abr./2024


hora de Impresión | 04:04 p. m.



C. FEDERICO SAUL TOVAR RODRIGUEZ
JEFE DEL DEPARTAMENTO CONTABLE



ARQ. CARLOS ANTONIO DIAZ CARVAJAL
ENCARGADO DE DESPACHO



LIC. ELIZABETH GAZGA VILLALBA
TITULAR DE LA UNIDAD ADMINISTRATIVA